


העצים הינם מדהימים: כל העצים שונים אם מסתכלים היטב. חזור/י על פעילות זאת פעמים רבות ככל שתרצה/י.


1. צייר עץ מזיכרון.



5. איזה סוג של עלים יש לו?



קשקשים



מחטים




עלים רחבים

6. כיצד בעלי חיים משתמשים בעץ?

קינן? האכלה? מנוחה? באיזה סוג של ראיות את/ה צופה?

7. צייר את העץ שלך.



2. עכשיו מצא/י את העץ. האם ישנו העץ

שאת/ה יכול/ה לצפות בו מהחלון שלך? בחצר האחורית שלך? ברחוב שלך? אולי יש לך תמונה של העץ?

3. האם יש לו גזע אחד או שהוא מתפצל לרבים?



4. איך נראית הקליפה?



קשקשי



חלק



עלה מדובבל


8. כיצד העץ שלך נראה דומה או שונה מהעץ

הראשון שציירת מהזיכרון?

תודה לכם, עצים!

עצים מספקים עבודה; מזון; ועץ לחומרי בניין, חימום ושימושים תרבותיים. עצים מנקים את האוויר והמים שלנו. הם יוצרים בית גידול לאנשים וחיות בר.

יצר ציור על ידי שיפשוף על קליפת העץ



1. פתחי את העפרון.
2. שים/י פיסת נייר על גזע עץ.
3. השתמש/י בצד של עפרון ושפשף/י אותו על פיסת הנייר.